



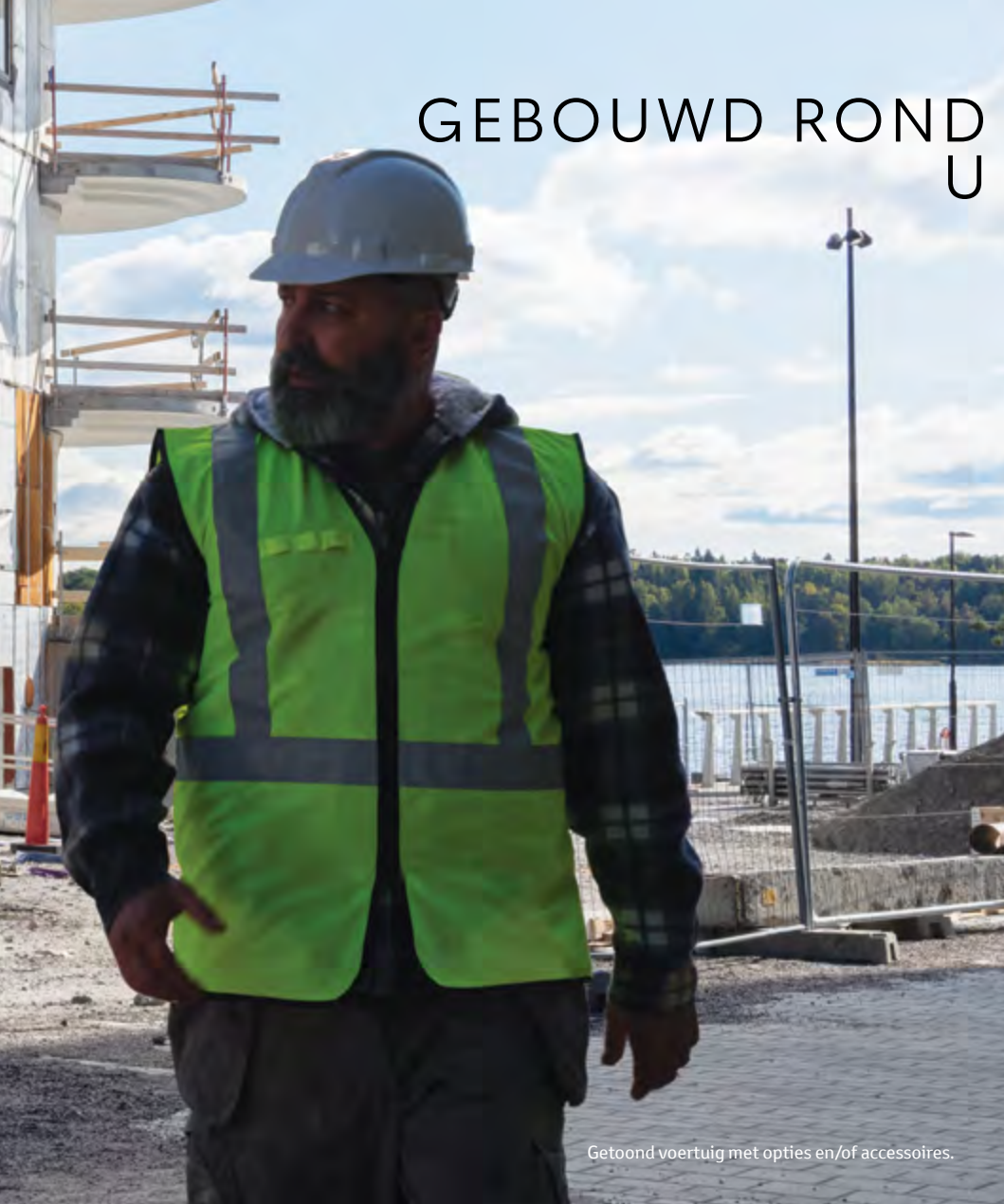
Toyota
Professional



PROACE CITY VAN



GEBOUWD ROND U EN UW BEDRIJF



Toyota vindt uw bedrijf even belangrijk als uzelf. U kan dan ook altijd rekenen op onze deskundige technici en tal van diensten die specifiek zijn afgestemd op professionelen.

De Proace City is leverbaar met twee koetswerkstijlen en twee wielbasisen. Goed voor een best-in-class laadvermogen (max. 605 kg - SWB) / max. 900 kg - LWB) en dito laadvolume (tot 4.4 m³). De benzine- en dieselmotoren munten uit door hun zuinigheid en milieuvriendelijkheid.

Er zijn ook diverse rijkhulpsystemen zoals Smart Active Vision veiligheidscamera's, instant connectiviteit, veiligheidspacks en Pro-Touch infotainment, terwijl Smart Cargo garant staat voor maximaal laadcomfort in combinatie met een interieur dat kan worden omgetoverd tot een mobiel kantoor.

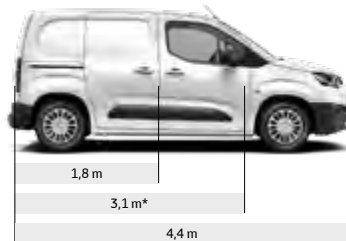
Getoond voertuig met opties en/of accessoires.

DE COMPACTE "VAN" DIE HET GROOT ZIET

De functionele, veelzijdige en toegankelijke Proace City is de ideale urban Van.

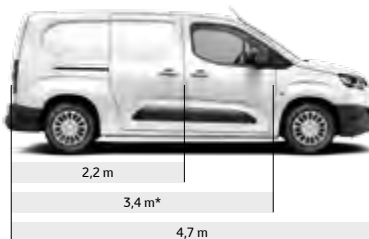
Met een best-in-class laadlengte en royaal laadvolume kunnen twee Europallets worden meegevoerd, zowel met lange als met korte wielbasis. Naargelang het gekozen model varieert het nuttige laadvermogen van 580 tot 605 kg[#] (SWB-versie) en van 840 tot 900 kg max[#] (LWB-versie) en een sleepvermogen van maximum 1.5 ton doen de rest.

[#]Afhankelijk van de gekozen versie en opties/gewicht in kg + bestuurder (+/_75 kg).



PANEL VAN SWB

De versie met korte wielbasis (SWB) heeft een laadlengte van 3.1 m en een laadvolume van maximum 3.8 m³*



PANEL VAN LWB

De versie met lange wielbasis (LWB) heeft een laadlengte van 3.4 m en een laadvolume van maximum 4.4 m³*

* met Smart Cargo.





SJORHAKEN

De sjorhaken immobiliseren de lading om te voorkomen dat die onderweg wordt beschadigd.

Uitrusting volgens gekozen versie.

Getoonde voertuigen met opties en/of accessoires.



**1. LUIK IN DE TUSSENWAND
(SMART CARGO)**

Vergroot de laadlengte met 1.3 m en het laadvolume met 0.4 m³. Smart Cargo luik: 612 (h) x 298 (b) mm.

Getoonde voertuigen met opties en/of accessoires.

EXTRA RUIMTE

INDIEN NODIG



3 VOORZETELS

De vlakke vloer en zitbank bieden zitcomfort voor drie.



MOBIEL KANTOOR

De middelste zetel is neerklapbaar en voorzien van een geïntegreerd werkvlak dat naar de passagier of de bestuurder kan worden gericht.

De Proace City speelt met diverse interieur-uitvoeringen in op de meest uiteenlopende bedrijfsnoden. Het Smart Cargo System zorgt voor extra laadlengte en laadvolume dankzij een slim luik in de tussenwand voor het transporteren van langere ladingen. De neerklapbare middelste voorzetel kan worden omgevormd tot een handig werkvlak, ideaal voor laptops en tablets, terwijl men in de opberglade onder de zetel allerlei spullen kwijt kan.

Er is keuze uit twee of drie voorzetels.



OPBERGVAK (5.9 LITER) IN DE VOORDEUREN

Hierin zitten alle onmisbare spullen binnen handbereik.



OPEN EN GESLOTEN OPBERGVAK IN HET DASHBOARD

Een handig open en veilig gesloten opbergvak vindt u alles meteen terug.



OPBERGVAK IN DAKHEMEL

Een slimme manier om de opberg-ruimte maximaal te benutten.

Uitrusting volgens gekozen versie.

BEHULPZAME



TOYOTA CONNECT (APPLE CARPLAY™ EN ANDROID AUTO™)*

Aansluiten en Toyota Connect spiegelt uw smartphone. Makkelijker kan niet.



E-CALL

Bij een zwaar ongeval worden de hulpdiensten automatisch gecontacteerd.

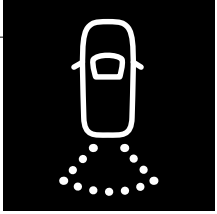
1. PRO TOUCH*

Compleet met 3D navigatie en Toyota Connected Services zoals real-time traffic, TomTom places, lokaal weerbericht, parkings, tankstations en points of interest.

2. ELEKTRISCHE PARKEERREM


Meer beenruimte voor meer bewegingsvrijheid.

TECHNOLOGIE



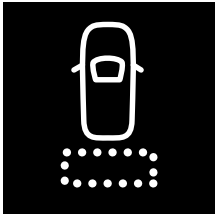
LANGE-AFSTANDSCAMERA

De camera achteraan geeft een duidelijk beeld van de omgeving tijdens het achteruitrijden.



DODEHOEKCAMERA

Een camera op de zijspiegel aan passagierszijde verbetert de zichtbaarheid bij vooruit- of achteruitrijden.



KORTE-AFSTANDSCAMERA

De camera achteraan geeft een duidelijk zicht op de omgeving vlak achter de wagen om het parkeren te vergemakkelijken.

Met spraakherkenning en touch screen-technologie biedt de PROACE CITY het summum in multimedia en connectiviteit. Het 8" scherm staat garant voor een intuïtieve en dynamische ervaring met features zoals smartphone-integratie met MirrorLink, Apple CarPlay™ met Siri assist, Android Auto™ met Google assistent en Bluetooth...

Met de meest recente verkeersinfo via TomTom Traffic blijft de PROACE CITY overal mobiel.

Smart Active Vision is geavanceerde technologie die de bestuurder helpt bij het rijden en manoeuvreren. Twee camera's, één in de zijspiegel en één achteraan, tonen duidelijke, real-time beelden van de achterkant en de zijkant van de wagen via een 5" scherm in de dakhemel. Door om te schakelen tussen drie camerabeelden ziet de bestuurder objecten die anders aan het oog zouden zijn onttrokken, waardoor dode hoeken verdwijnen en parkeren makkelijker wordt.



androidauto

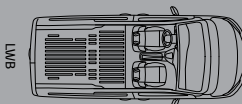
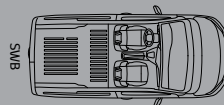
* Apple CarPlay™ is compatibel met de iPhone 5 en daarboven. Je toestel moet via USB aangesloten zijn. Apple CarPlay™ is een geregistreerd handelsmerk van Apple Inc., Android Auto™ is een geregistreerd handelsmerk van Google Inc. De Smartphone integratie vereist een compatibele draagbare telefoon met Apple CarPlay™ en Android Auto™.

ACTIVE (vanaf productie 07/2022)



BELANGRIJKSTE STANDAARDUITRUSTING

- Stalen 15" velgen (SWB) / 16" (LWB)
- Aantal zitplaatsen: 2
- Zijdeur rechts
- Zijdelingse beschermstrips - zwart
- Elektrisch regelbare en verwarmbare buitenspiegels - zwart
- Bumpers - zwart
- Tussenschot
- Manuele airconditioning
- Radio met DAB, Bluetooth®, USB en 2 luidsprekers (geen AUX)
- Audio- en Bluetooth® bediening achter het stuurwiel
- Centrale deurvergrendeling met afstandsbediening
- Elektrisch bedienbare ruiten
- Opbergruimte in dakconsole
- Open handschoenkastje
- Lichtsensor
- Bestuurderszetel regelbaar in de hoogte
- Bestuurderszetel met lendensteun
- Automatisch noodoproepsysteem E-Call
- Indirect TPMS (bandenspanningsmeter)
- 2 airbags vooraan
- Stabiliteitscontrole + HAC
- Normaal reservewiel



Getoonde voertuigen met opties en/of accessoires.

COMFORT



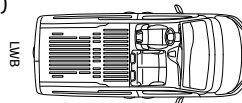
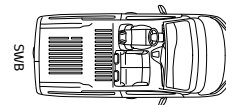
BELANGRIJKSTE UITRUSTING (bovenop de Active-versie)

- Stalen 16" velgen met wieldekseksels
- Aantal zitplaatsen: 3
- Zijdeur rechts (SWB en LWB)
- Elektrisch regelbare, verwarmbare en inklapbare buitenspiegels - zwart
- Tussenschot met Smart Cargo
- Elektrisch bedienbare zijruiten auto up/down
- Bestuurderszetel regelbaar in de hoogte, met armsteun en lendensteun
- Dubbele passagierszetel
- Audio- en Bluetooth® bediening aan het stuurwiel
- Elektrische handrem
- Cruise control + snelheidsbegrenzer

- Touch Pack (aanraakscherm met Apple CarPlay™ & Android Auto™)
- Parkeersensoren vooraan/achteraan
- Regensensor

OPTIE

- Navigatiesysteem Pro-Touch en Smart Active Vision (achteruitrijcamera) (optie GP)
- Dubbele achterdeuren met ruiten, ruitenwissers en ontdooiing (optie GG - geen achteruitrijcamera)

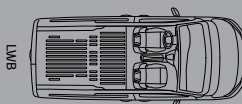
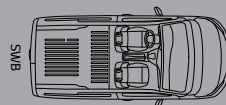


TECH PACK



BELANGRIJKSTE UITRUSTING (bovenop de Comfort-versie)

- 16" lichtmetalen velgen
- Aantal zitplaatsten: 2
- Bumpers in koetswerkkleur
- Geen Smart Cargo systeem
- Individuele passagierszetel
- Automatische airconditioning
- Touch Pack navigatie + Smart Active Vision
- Draadloze oplader voor smartphone
- Zij- en gordijnairbags
- Overbelastingsindicator
- Smart Entry
- Full Safety Pack (PCS, RSA, TSC, LDA, AHB)



Getoonde voertuigen met opties en/of accessoires.

TOYOTA SERVICE

Met Toyota Service bent u verzekerd van deskundig opgeleide technici en originele Toyota onderdelen zonder dat deze puik service een gat in uw budget hoeft te slaan. Wij willen onze klanten betaalbare kwaliteit bieden, met handige faciliteiten zoals online service afspraken die het leven van drukbezette mensen een stuk makkelijker maken.

Toyota geniet dan ook een uitstekende reputatie inzake kwaliteit, duurzaamheid en betrouwbaarheid. Als jarenlange partner belichaamt ook Toyota BusinessPlus deze principes om klanten de nodige zekerheid te bieden. In onze Business Centers staat vakbekwaam personeel in voor de persoonlijke service die u van ons verwacht.

De doorgedreven veelzijdigheid van het Proace-gamma draagt alvast bij tot een succesvolle onderneming.



VOOR IEDER WAT WILS

Met best-in-class CO₂-uitstoot en minimaal brandstofverbruik speelt de Proace City perfect in op uw bedrijfsnoden.

1.2L BENZINE 6M/T

Vermogen **81 kW/110 pk** bij 5500 tr/min)

Verbruik* **6.7-7.2 l/100 km**

CO₂-uitstoot* **151-158 g/km**

1.5L DIESEL 6M/T

Vermogen **75 kW/100 pk** bij 3500 tr/min)

Verbruik* **5.3-5.5 l/100 km**

CO₂-uitstoot* **140-144 g/km**

M/T = Manuele transmissie

*Gecombineerde cyclus volgens de WLTP normen. Gelieve te noteren dat de bovenvermelde cijfers overeenkomen met de Europese standaard testnormen. Deze cijfers zijn een vergelijkingsbasis en weerspiegelen de resultaten van een normaal rijgebruik niet. Klanten die hierover meer informatie wensen, kunnen contact opnemen met onze erkende Toyota-verdelers.

INTELLIGENTIE DIE DE VEILIGHEID

Wie elke dag de weg op moet voor het werk, wil dat steeds in alle veiligheid doen. De PROACE CITY is daarom verkrijgbaar met veiligheidspacks die stuk voor stuk inspelen op uw individuele noden.



PRE-COLLISION SYSTEM met voetgangersdetectie (PCS) detecteert andere voertuigen en voetgangers die zich in de rijbaan van de auto bevinden. Is er kans op een aanrijding, dan ontvangt de bestuurder een waarschuwingssignaal. Onderneemt u dan niet tijdig actie, dan treedt automatisch het remsysteem in werking.

Beschikbaar op:
Tech Pack



ROAD SIGN ASSIST (RSA) Houdt de rijbaan voor u in de gaten en toont belangrijke informatie, zoals snelheidsbepalingen of inhaalrestricties, op het display in het instrumentarium. Het systeem geeft een hoor- en zichtbaar waarschuwingssignaal als u zich niet aan de verkeersborden houdt.

Beschikbaar op:
Tech Pack



DRIVER ATTENTION ALERT Dit systeem waarschuwt de bestuurder wanneer het tijd is om een pauze in te lassen. Deze functie bewaakt de positie van de wagen binnen de rijstrook en stuurbewegingen om afwijkingen te detecteren die het gevolg zijn van concentratieverlies bij de bestuurder door vermoeidheid, onoplettendheid of afleiding.

Beschikbaar op:
Tech Pack

VERBETERT VOOR IEDEREEN



TRAILER SWAY CONTROL (TSC)

TSC zorgt voor de stabiliteit van uw aanhangwagen in verschillende omstandigheden. Het detecteert schommelbewegingen van de aanhangwagen en stabiliseert deze door de wagen af te remmen en de achterevoelers via de stoplichten te verwittigen.

Beschikbaar op:

Tech Pack

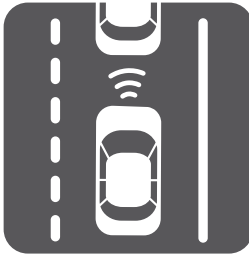


LANE DEPARTURE ALERT

(LDA) met stuurwiel-interventie registreert met behulp van een camera de wegmarkering in het wegdek en geeft u een hoor- en zichtbaar waarschuwingssignaal wanneer u onbedoeld en zonder richting aan te geven uw rijbaan verlaat. Steering Control corrigeert de koers als de auto onbedoeld uw rijbaan verlaat.

Beschikbaar op:

Tech Pack



ADAPTIVE CRUISE CONTROL (ACC)

Met behulp van een camera detecteert het ACC-systeem de voorligger en handhaaft het automatisch de veiligheidsafstand die u vooraf heeft ingesteld. Rijdt u te dicht op uw voorganger, dan verlaagt het systeem automatisch uw rijnsnelheid. Zodra de omstandigheden dit weer toelaten, accelereert uw wagen vanzelf weer tot de vooraf ingestelde snelheid.

Beschikbaar op:

Tech Pack



FULL-RANGE ADAPTIVE CRUISE CONTROL

Zorgt ervoor dat de auto een constante snelheid aanhoudt, zonder dat u het gaspedaal hoeft in te trappen. Rijdt u te dicht op uw voorganger, dan vermindert uw auto automatisch snelheid om een veilige afstand te bewaren.

Beschikbaar op:

Tech Pack



AUTOMATIC HIGH BEAM (AHB)

werd ontworpen om het zicht in het donker voor alle weggebruikers te verbeteren. Een camera registreert de verlichting van tegemoetkomend verkeer en voorliggers en meet tegelijkertijd de sterkte van de straatverlichting. Het systeem schakelt vervolgens automatisch tussen dimlicht en grootlicht om rijden in het donker veiliger te maken.

Beschikbaar op:

Tech Pack



EXTENDED ROAD SIGN ASSIST

Dit systeem scant alle verkeersborden en toont belangrijke informatie zoals snelheidsbeperkingen op het scherm. Het geeft u ook waarschuwingssignalen als u belangrijke borden (bvb. eenrichtingsverkeer) niet opmerkt.

Beschikbaar op:

Tech Pack

ACCESSOIRES

Rust uw PROACE CITY uit en pas hem aan volgens uw professionele behoeften.



VLOERMATTEN

Sterke rubberen matten om de vloerbekleding doeltreffend te beschermen tegen allerlei vuil.



MIDDENCONSOLE

De middenconsole houdt alle denkbare spullen perfect binnen handbereik.



ZETELHOEZEN

Deze zetelhoezen werden speciaal ontworpen om de zetels van het nieuwe voertuig in onberispelijke staat te houden. Ze zijn comfortabel en sterk en beschermen de originele zetelbekleding.

IMPERIAAL



De dakdrager is zowel licht als robuust. De geïntegreerde laadrol vergemakkelijkt het laden en lossen van lange voorwerpen.

BIJKOMENDE OPTIES



De loopplanken creëren een begaanbare ruimte op de dakdrager.



De laadtube werd ontworpen voor het transport van buizen en andere materialen.



Het S-Clamp systeem garandeert een gemakkelijke en snelle bevestiging van de ladder dankzij een haak met pneumatische vergrendeling.

TREKHAAK

Vergroot het laadvermogen van uw voertuig. Kies de trekhaak die bij u past. Vast of afneembaar, 7- of 13-polig.

BESCHERMING LAADRUIJTE

Bescherm de laadruimte van uw voertuig. De zijwanden zijn gemaakt van polypropyleen en de houten vloer is 12 millimeter dik.

U kan het volledige assortiment accessoires terugvinden tijdens het configureren van uw nieuwe wagen op www.toyota.be.

SPECIFICATIES

MOTOR	1.2 l Benzine 110 6 M/T Start & Stop	1.5 l Diesel 100 6 M/T Start & Stop
Aantal cilinders	3 in lijn	4 in lijn
Cilinderinhoud (cm ³)	1199	1499
Maximum vermogen (pk/kW)	110 / 81	102 / 75
Maximum toerental (tr/min)	5500	3500
Maximum koppel (Nm)	205	250
Maximum toerental (tr/min)	1750	1750
Verbruik - gecombineerde cyclus (l/100 km)*	6,7 - 7,2	5,3 - 5,5
CO ₂ - gecombineerde cyclus (gr/km)*	151 - 158	140 - 144
Maximale snelheid (km/u - circuit)	175	170
0-100 km/u (sec)	13,5	14,5
Rijklare massa (kg)	1310 - 1320 (1350 LWB)	1320
Max. toegelaten massa (kg)	1930 (2290 LWB)	1975
Max. sleepvermogen - geremd (kg)	850 - 1300#	1000 - 1500 (SWB)#

LAADRUIMTE	AFMETINGEN	EXTERIEUR	AFMETINGEN
Bruikbare lengte (halve hoogte/vloer) (mm)	1540 (min) 1817 (SWB) - 1890 (min) 2167 (LWB) (+1270 met Smart Cargo)	Lengte (mm)	4403 (SWB) - 4753 (LWB)
Bruikbare hoogte (mm)	1110 (doorgang) - 1200 - 1270 (interieur)	Hoogte max. (mm)	1880
Breedte min./max. (mm)	1230 > 1480	Breedte min./max. (mm)	1848 > 2107 (incl. zijspiegels)
Bruikbaar volume (m ³)	3,3 > 3,8 (SWB) - 3,9 > 4,4 (LWB)	Wielbasis (mm)	2785 (SWB) - 2975 (LWB)
Laadvermogen (kg)	580 > 605 (SWB) - 840 > 900 (LWB) + Best.	Draaidiameter (muren) (m)	11,3 (SWB) - 11,9 (LWB)
Zijdeur (mm)	675 (breedte) x 1072 (hoogte)	Draaidiameter (stoeprand) (m)	10,8 (SWB) - 11,4 (LWB)
Opening achteraan (HxB) (mm)	1110 x 1241	Inhoud brandstoftank (l)	53
Hoogte laaddempel (mm)	548 > 625 (SWB) - 560 > 617 (LWB)	Koffervolume (m ³)	3,3 (3,8 met Smart Cargo) (SWB) 3,9 (4,4 met Smart Cargo) (LWB)

* Gecombineerd verbruik volgens de WLTP normen. Gelieve te noteren dat de bovenvermelde cijfers overeenkomen met de Europese standaard testnormen. Deze cijfers zijn een vergelijkingsbasis en weerspiegelen de resultaten van een normaal rijgebruik niet. Het brandstofverbruik en de CO₂-waarden worden gemeten in een gecontroleerde omgeving op een basisvoertuig, in overeenstemming met de vereisten van de Europese wetgeving die door de Europese Commissie is gepubliceerd. Het rijgedrag en andere factoren (wegomstandigheden, verkeer, voertuigconditie, geïnstalleerde apparatuur, lading, aantal passagiers, enz.) helpen het brandstofverbruik en de CO₂-uitstoot van een auto te bepalen. De waarden vermeld in deze brochure zijn vandaag de enige officiële verbruiks- en uitstootwaarden. Klanten die hierover meer informatie wensen, kunnen contact opnemen met de erkende Toyota-verdelers.

Afhankelijk van de gekozen versie en opties. B: Bestuurder.



EPR Icy White



EVL Dark Gray*



KCA Medium Gray*



KTV Absolute Black *



Afwerking Dark Grey

Standaard op Active, Comfort en Tech Pack

* Metaalkleur.

Koetswerkkleuren kunnen lichtjes verschillen van de drukk kleuren in deze folder.





Toyota
Professional



TOYOTA



140-158 g/km*



5,3-7,2 l/100km*

WWW.TOYOTA.BE

* Tot 10 jaar Toyota Relax-garantie: voor elk jaarlijks onderhoud dat in het officiële Toyota-netwerk wordt uitgevoerd, wordt uw wagen automatisch gedurende één jaar gedekt door de Toyota Relax-garantie, tot uw wagen 10 jaar oud is of 200.000 kilometer heeft gereden. | Gecombineerde cyclus volgens de WLTP-normen. De bovenstaande cijfers stemmen overeen met de Europese testnormen voor vergelijkingsdoeleinden en weerspiegelen niet de normale rijresultaten weer. De in deze brochure vermelde waarden zijn op heden de enige officiële waarden van het brandstofverbruik en de CO₂-uitstoot. | Alle informatie in deze brochure was correct bij het ter perse gaan. Informatie over specificaties en uitrusting kan van land tot land verschillen. Koetswerkkleuren kunnen licht afwijken van de in deze brochure gedrukte kleuren. | Toyota Belgium NV behoudt zich het recht voor om zonder voorafgaande kennisgeving wijzigingen aan te brengen aan specificaties en uitrusting. | Niets uit deze uitgave mag worden gereproduceerd, in welke vorm dan ook, zonder de voorafgaande schriftelijke toestemming van Toyota Belgium NV. | © 2022 Toyota Belgium NV

Bijkomende informatie vindt u op www.toyota.be of in uw erkende Toyota-verkooppunt in België.

06/22/PROACE CITY VAN NL 10Y WARRANTY M9722-PROCI-VANNL

TOT
10
JAAR
GARANTIE